

БУХГАЛТЕРСКИЙ БАЛАНС
на **31 декабря 2020 года**

Организация	ОАО "БРЕСТСКИЙ ЛВЗ "БЕЛАЛКО"	
Учетный номер плательщика	200020127	
Вид экономической деятельности	11010	
Организационно-правовая форма	Открытое акционерное общество	
Орган управления	Общее собрание акционеров	
Единица измерения	Тыс.руб.	
Адрес	224005 г.Брест, ул.Советская,2/1	
	Дата утверждения	
	Дата отправки	
	Дата принятия	

Активы	Код строки	На 31 декабря 2020года	На 31 декабря 2019 года
1	2	3	4
I. ДОЛГОСРОЧНЫЕ АКТИВЫ			
Основные средства	110	25718	28081
Нематериальные активы	120	59	67
Доходные вложения в материальные активы	130	876	
В том числе:			
инвестиционная недвижимость	131	876	
предметы финансовой аренды (лизинга)	132		
прочие доходные вложения в материальные активы	133		
Вложения в долгосрочные активы	140	552	539
Долгосрочные финансовые вложения	150	518	617
Отложенные налоговые активы	160		
Долгосрочная дебиторская задолженность	170		
Прочие долгосрочные активы	180		
ИТОГО по разделу I	190	27723	29304
II. КРАТКОСРОЧНЫЕ АКТИВЫ			
Запасы	210	20170	19343
В том числе:			
Материалы	211	16320	14683
животные на выращивании и откорме	212		
незавершенное производство	213	357	384
готовая продукция и товары	214	3493	4276
товары отгруженные	215		
прочие запасы	216		
Долгосрочные активы, предназначенные для реализации	220		
Расходы будущих периодов	230	927	746
Налог на добавленную стоимость по приобретенным товарам, работам, услугам	240	151	102
Краткосрочная дебиторская задолженность	250	52194	46582
Краткосрочные финансовые вложения	260	34	425
Денежные средства и их эквиваленты	270	9500	2228
Прочие краткосрочные активы	280		
ИТОГО по разделу II	290	82976	69426
БАЛАНС	300	110699	98730

Собственный капитал и обязательства	Код строки	На 31 декабря 2020года	На 31 декабря 2019 года
I	2	3	4
III. СОБСТВЕННЫЙ КАПИТАЛ			
Уставный капитал	410	20907	20907
Неоплаченная часть уставного капитала	420		
Собственные акции (доли в уставном капитале)	430		
Резервный капитал	440	9	
Добавочный капитал	450	3146	3151
Нераспределенная прибыль (непокрытый убыток)	460	27725	19599
Чистая прибыль (убыток) отчетного периода	470		X
Целевое финансирование	480		
ИТОГО по разделу III	490	51787	43657
IV. ДОЛГОСРОЧНЫЕ ОБЯЗАТЕЛЬСТВА			
Долгосрочные кредиты и займы	510		
Долгосрочные обязательства по лизинговым платежам	520		
Отложенные налоговые обязательства	530		
<i>Доходы будущих периодов</i>	<i>540</i>	<i>922</i>	<i>447</i>
Резервы предстоящих платежей	550		
Прочие долгосрочные обязательства	560		
ИТОГО по разделу IV	590	922	447
V. КРАТКОСРОЧНЫЕ ОБЯЗАТЕЛЬСТВА			
Краткосрочные кредиты и займы	610	15380	15882
Краткосрочная часть долгосрочных обязательств	620		
Краткосрочная кредиторская задолженность	630	42500	38676
В том числе:			
поставщикам, подрядчикам, исполнителям	631	4282	4992
по авансам полученным	632	154	50
по налогам и сборам	633	37296	32515
по социальному страхованию и обеспечению	634	93	203
по оплате труда	635	425	413
по лизинговым платежам	636		5
собственнику имущества (учредителям, участникам)	637		
прочим кредиторам	638	250	498
Обязательства, предназначенные для реализации	640		
Доходы будущих периодов	650	110	68
Резервы предстоящих платежей	660		
Прочие краткосрочные обязательства	670		
ИТОГО по разделу V	690	57990	54626
БАЛАНС	700	110699	98730

Руководитель

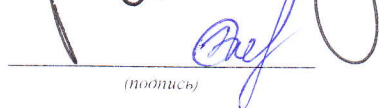


(инициалы, фамилия)

А.В.Романовский

(инициалы, фамилия)

Главный бухгалтер



(инициалы, фамилия)

Е.И.Бирук

(инициалы, фамилия)

" 10 " марта 2021 г.


ОТЧЕТ
о прибылях и убытках
за январь - декабрь 2020 года

Организация	ОАО "БРЕСТСКИЙ ЛВЗ "БЕЛАЛКО"
Учетный номер плательщика	200020127
Вид экономической деятельности	11010
Организационно-правовая форма	Открытое акционерное общество
Орган управления	Общее собрание акционеров
Единица измерения	Тыс.руб.
Адрес	224005 г.Брест, ул.Советская,2/1

Наименование показателей	Код строки	За январь - декабрь 2020 года	За январь - декабрь 2019 года
1	2	3	4
Выручка от реализации продукции, товаров, работ, услуг	010	88614	81819
Себестоимость реализованной продукции, товаров, работ, услуг	020	58785	56174
Валовая прибыль (010 – 020)	030	29829	25645
Управленческие расходы	040	3947	3923
Расходы на реализацию	050	4033	4198
Прибыль (убыток) от реализации продукции, товаров, работ, услуг (030 – 040 – 050)	060	21849	17524
Прочие доходы по текущей деятельности	070	5989	3939
Прочие расходы по текущей деятельности	080	11441	8932
Прибыль (убыток) от текущей деятельности (+ 060 + 070 – 080)	090	16397	12531
Доходы по инвестиционной деятельности	100	292	167
В том числе:			
доходы от выбытия основных средств, нематериальных активов и других долгосрочных активов	101	6	5
доходы от участия в уставном капитале других организаций	102	116	155
проценты к получению	103	1	5
прочие доходы по инвестиционной деятельности	104	169	2
Расходы по инвестиционной деятельности	110	306	293
В том числе:			
расходы от выбытия основных средств, нематериальных активов и других долгосрочных активов	111	6	115
прочие расходы по инвестиционной деятельности	112	300	178
Доходы по финансовой деятельности	120	2613	492
В том числе:			
курсовые разницы от пересчета активов и обязательств	121	2613	492
прочие доходы по финансовой деятельности	122		
Расходы по финансовой деятельности	130	3899	2127
В том числе:			
проценты к уплате	131	1495	1577
курсовые разницы от пересчета активов и обязательств	132	2404	527
прочие расходы по финансовой деятельности	133		23

Наименование показателей	Код строки	За январь - декабрь 2020 года	За январь - декабрь 2019 года
1	2	3	4
Прибыль (убыток) от инвестиционной, финансовой и иной деятельности (100 – 110 + 120 – 130)	140	-1300	-1761
Прибыль (убыток) до налогообложения ($\pm 090 \pm 140$)	150	15097	10770
Налог на прибыль (Д99К68)	160	3349	2202
Изменение отложенных налоговых активов (09)	170		
Изменение отложенных налоговых обязательств (65)	180		
Прочие налоги и сборы, исчисляемые из прибыли (дохода) (Д99К68)	190		
Прочие платежи, исчисляемые из прибыли (дохода)	200	2314	2062
Чистая прибыль (убыток) ($\pm 160 - 170 \pm 180 \pm 190 - 200-205-206$)	210	9434	6506
Результат от переоценки долгосрочных активов, не включаемый в чистую прибыль (убыток)	220		
Результат от прочих операций, не включаемый в чистую прибыль (убыток)	230		
Совокупная прибыль (убыток) ($\pm 210 \pm 220 \pm 230$)	240	9434	6506
Базовая прибыль (убыток) на акцию	250		
Разводненная прибыль (убыток) на акцию	260		

Руководитель



(подпись)

Главный бухгалтер



(подпись)

А.В.Романовский

(инициалы, фамилия)

Е.И.Бирук

(инициалы, фамилия)

10.09 2021 г.

Наименование показателей	Код строки	Уставный капитал	Неоплаченная часть уставного капитала	Собственные акции (доли в уставном капитале)	Резервный капитал	Добавочный капитал	Нераспределенная прибыль (непокрытый убыток)	Чистая прибыль (убыток)	Итого
1	2	3	4	5	6	7	8	9	10
Изменение уставного капитала	070								
Изменение резервного капитала	080								
Изменение добавочного капитала	090					-28	28		
Остаток на 31.12.2019 г.	100	20907				3151	19620		43678
Остаток на 31.12.2019 г.	110	20907				3151	19620		43678
Корректировки в связи с изменением учетной политики	120								
Корректировки в связи с исправлением ошибок	130						-21		-21
Скорректированный остаток на 31.12.2019 г.	140	20907				3151	19599		43657
За январь - декабрь 2020 года									
Увеличение собственного капитала – всего	150						9434		9434
В том числе:									
чистая прибыль	151						9434		9434
переоценка долгосрочных активов	152								
доходы от прочих операций, не включаемые в чистую прибыль (убыток)	153								
выпуск дополнительных акций	154								
увеличение номинальной стоимости акций	155								
вклады собственника имущества (учредителей, участников)	156								
реорганизация	157								
прочие	158								
	159								
Уменьшение собственного капитала – всего	160						1304		1304
В том числе:									
убыток	161								
переоценка долгосрочных активов	162								
расходы от прочих операций, не включаемые в чистую прибыль (убыток)	163								
уменьшение номинальной стоимости акций	164								
выкуп акций (долей в уставном капитале)	165								
дивиденды и другие доходы от участия в уставном капитале организации	166						1304		1304
реорганизация	167								
прочие	168								
	169								
Изменение уставного капитала	170								
Изменение резервного капитала	180				9		-9		
Изменение добавочного капитала	190					-5	5		
Остаток на 31.12.2020 года	200	20907			9	3146	27725		51787

Руководитель

Главный бухгалтер

10 марта 2021 г.

(подпись)
(подпись)

А.В.Романовский

(инициалы, фамилия)

Е.И.Бирук

(инициалы, фамилия)


ОТЧЕТ
о движении денежных средств
за январь - декабрь 2020 года

Организация	ОАО "БРЕСТСКИЙ ЛВЗ "БЕЛАЛКО"
Учетный номер плательщика	200020127
Вид экономической деятельности	11010
Организационно-правовая форма	Открытое акционерное общество
Орган управления	Общее собрание акционеров
Единица измерения	Тыс.руб.
Адрес	224005 г.Брест, ул.Советская,2/1


Наименование показателей	Код строки	За январь - декабрь 2020 года	За январь - декабрь 2019 года
1	2	3	4
Движение денежных средств по текущей деятельности (50, 51, 52, 55, 57, 58)			
Поступило денежных средств – всего	020	208867	176237
В том числе:			
от покупателей продукции, товаров, заказчиков работ, услуг	021	201067	169504
от покупателей материалов и других запасов	022	330	58
роялти	023		
прочие поступления	024	7470	6675
Направлено денежных средств – всего	030	198678	169054
В том числе:			
на приобретение запасов, работ, услуг	031	66512	62243
на оплату труда	032	9737	8660
на уплату налогов и сборов	033	108432	86079
на прочие выплаты	034	13997	12072
Результат движения денежных средств по текущей деятельности (020 – 030)	040	10189	7183
Движение денежных средств по инвестиционной деятельности			
Поступило денежных средств – всего	050	1012	851
В том числе:			
от покупателей основных средств, нематериальных активов и других долгосрочных активов	051		
возврат предоставленных займов	052	275	191
доходы от участия в уставном капитале других организаций	053	116	155
проценты	054	1	5
прочие поступления	055	620	500
Направлено денежных средств – всего	060	1200	2921
В том числе			
на приобретение и создание основных средств, нематериальных активов и других долгосрочных активов	061	1200	2147
на предоставление займов	062		500
на вклады в уставный капитал других организаций	063		271
прочие выплаты	064		3
Результат движения денежных средств по инвестиционной деятельности (050 – 060)	070	-188	-2070

Наименование показателей	Код строки	За январь - декабрь 2020 года	За январь - декабрь 2019 года
1	2	3	4
Движение денежных средств по финансовой деятельности			
Поступило денежных средств – всего	080	23112	27464
В том числе:			
кредиты и займы	081	21199	27250
от выпуска акций	082		
вклады собственника имущества (учредителей, участников)	083		
прочие поступления	084	1913	214
Направлено денежных средств – всего	090	25841	31438
В том числе:			
на погашение кредитов и займов	091	21716	27999
на выплаты дивидендов и других доходов от участия в уставном капитале организации	092	1166	1137
на выплаты процентов	093	1480	1620
на лизинговые платежи	094		408
прочие выплаты	095	1479	274
Результат движения денежных средств по финансовой деятельности	100	-2729	-3974
Результат движения денежных средств по текущей, инвестиционной и финансовой деятельности	110	7272	1139
Остаток денежных средств и эквивалентов денежных средств на 31.12.2019 г.	120	2228	1089
Остаток денежных средств и эквивалентов денежных средств на 31.12.2020 г.	130	9500	2228
Влияние изменений курсов иностранных валют	140	434	-60

Руководитель


(подпись)

Главный бухгалтер


(подпись)

А.В.Романовский

(инициалы, фамилия)

Е.И.Бирук

(инициалы, фамилия)

10 марта 2021 г.