


БУХГАЛТЕРСКИЙ БАЛАНС
на **31 декабря 2025 года**

Организация	ОАО "БРЕСТСКИЙ ЛВЗ "БЕЛАЛКО"		
Учетный номер плательщика	200020127		
Вид экономической деятельности	11010		
Организационно-правовая форма	Открытое акционерное общество		
Орган управления	Общее собрание акционеров		
Единица измерения	Тыс.руб.		
Адрес	224005 г.Брест, ул.Советская,2/1		
	Дата утверждения		
	Дата отправки		
	Дата принятия		

Активы	Код строки	На 31 декабря 2025 года	На 31 декабря 2024 года
1	2	3	4
I. ДОЛГОСРОЧНЫЕ АКТИВЫ			
Основные средства	110	61694	57353
Нематериальные активы	120	229	117
Доходные вложения в материальные активы	130	-	-
В том числе:			
инвестиционная недвижимость	131	-	-
предметы финансовой аренды (лизинга)	132	-	-
прочие доходные вложения в материальные активы	133	-	-
Вложения в долгосрочные активы	140	9143	1739
Долгосрочные финансовые вложения	150	666	860
Отложенные налоговые активы	160	7	7
Долгосрочная дебиторская задолженность	170	-	-
Прочие долгосрочные активы	180	-	-
ИТОГО по разделу I	190	71739	60076
II. КРАТКОСРОЧНЫЕ АКТИВЫ			
Запасы	210	26436	31349
В том числе:			
Материалы	211	19438	24139
животные на выращивании и откорме	212	-	-
незавершенное производство	213	401	423
готовая продукция и товары	214	6597	6787
товары отгруженные	215	-	-
прочие запасы	216	-	-
Долгосрочные активы, предназначенные для реализации	220	-	-
Расходы будущих периодов	230	52	27
Налог на добавленную стоимость по приобретенным товарам, работам, услугам	240	15	19
Краткосрочная дебиторская задолженность	250	64123	53902
Краткосрочные финансовые вложения	260	361	
Денежные средства и их эквиваленты	270	13169	7966
Прочие краткосрочные активы	280	-	-
ИТОГО по разделу II	290	104156	93263
БАЛАНС	300	175895	153339

Собственный капитал и обязательства	Код строки	На 31 декабря 2025 года	На 31 декабря 2024 года
1	2	3	4
III. СОБСТВЕННЫЙ КАПИТАЛ			
Уставный капитал	410	20907	20907
Неоплаченная часть уставного капитала	420	-	-
Собственные акции (доли в уставном капитале)	430	-	-
Резервный капитал	440	17	15
Добавочный капитал	450	17987	13954
Нераспределенная прибыль (непокрытый убыток)	460	59356	53708
Чистая прибыль (убыток) отчетного периода	470	-	-
Целевое финансирование	480	-	-
ИТОГО по разделу III	490	98267	88584
IV. ДОЛГОСРОЧНЫЕ ОБЯЗАТЕЛЬСТВА			
Долгосрочные кредиты и займы	510	-	-
Долгосрочные обязательства по лизинговым платежам	520	-	-
Отложенные налоговые обязательства	530	-	-
Доходы будущих периодов	540	17374	14695
Резервы предстоящих платежей	550	-	-
Прочие долгосрочные обязательства	560	8530	8530
ИТОГО по разделу IV	590	25904	23225
V. КРАТКОСРОЧНЫЕ ОБЯЗАТЕЛЬСТВА			
Краткосрочные кредиты и займы	610	8999	9095
Краткосрочная часть долгосрочных обязательств	620	-	-
Краткосрочная кредиторская задолженность	630	41688	30589
В том числе:			
поставщикам, подрядчикам, исполнителям	631	4505	4347
по авансам полученным	632	1076	387
по налогам и сборам	633	34495	25028
по социальному страхованию и обеспечению	634	229	192
по оплате труда	635	687	507
по лизинговым платежам	636	-	-
собственнику имущества (учредителям, участникам)	637	-	-
прочим кредиторам	638	696	128
Обязательства, предназначенные для реализации	640	-	-
Доходы будущих периодов	650	1037	1846
Резервы предстоящих платежей	660	-	-
Прочие краткосрочные обязательства	670	-	-
ИТОГО по разделу V	690	51724	41530
БАЛАНС	700	175895	153339

Руководитель




(подпись)

А.В.Романовский

(инициалы, фамилия)

Главный бухгалтер



(подпись)

Е.И.Бирук

(инициалы, фамилия)

" 10 " марта 2026 г.

ОТЧЕТ
о прибылях и убытках
за январь – декабрь 2025 года

Организация	ОАО "БРЕСТСКИЙ ЛВЗ "БЕЛАЛКО"
Учетный номер плательщика	200020127
Вид экономической деятельности	11010
Организационно-правовая форма	Открытое акционерное общество
Орган управления	Общее собрание акционеров
Единица измерения	Тыс.руб.
Адрес	224005 г.Брест, ул.Советская,2/1

Наименование показателей	Код строки	За январь - декабрь 2025 года	За январь - декабрь 2024 года
1	2	3	4
Выручка от реализации продукции, товаров, работ, услуг	010	114896	106732
Себестоимость реализованной продукции, товаров, работ, услуг	020	(74855)	(67487)
Валовая прибыль (010 – 020)	030	40041	39245
Управленческие расходы	040	(7561)	(6643)
Расходы на реализацию	050	(7369)	(6929)
Прибыль (убыток) от реализации продукции, товаров, работ, услуг (030 – 040 – 050)	060	25111	25673
Прочие доходы по текущей деятельности	070	14424	18991
Прочие расходы по текущей деятельности	080	(28969)	(33168)
Прибыль (убыток) от текущей деятельности (± 060 + 070 – 080)	090	10566	11496
Доходы по инвестиционной деятельности	100	1464	2612
В том числе:			
доходы от выбытия основных средств, нематериальных активов и других долгосрочных активов	101	3	223
доходы от участия в уставном капитале других организаций	102	13	14
проценты к получению	103	244	1
прочие доходы по инвестиционной деятельности	104	1204	2374
Расходы по инвестиционной деятельности	110	(169)	(484)
В том числе:			
расходы от выбытия основных средств, нематериальных активов и других долгосрочных активов	111	(36)	(348)
прочие расходы по инвестиционной деятельности	112	(133)	(136)
Доходы по финансовой деятельности	120	3147	3425
В том числе:			
курсовые разницы от пересчета активов и обязательств	121	3147	3425
прочие доходы по финансовой деятельности	122	-	-
Расходы по финансовой деятельности	130	(3641)	(4020)
В том числе:			
проценты к уплате	131	(1074)	(848)
курсовые разницы от пересчета активов и обязательств	132	(2567)	(3172)
прочие расходы по финансовой деятельности	133	-	-

Наименование показателей	Код строки	За январь - декабрь 2025 года	За январь - декабрь 2024 года
1	2	3	4
Прибыль (убыток) от инвестиционной, финансовой и иной деятельности (100 – 110 + 120 – 130)	140	801	1533
Прибыль (убыток) до налогообложения ($\pm 090 \pm 140$)	150	11367	13029
Налог на прибыль (Д99К68)	160	(3255)	(3479)
Изменение отложенных налоговых активов (09)	170	-	5
Изменение отложенных налоговых обязательств (65)	180	-	-
Прочие налоги и сборы, исчисляемые из прибыли (дохода) (Д99К68)	190	(12)	(8)
Прочие платежи, исчисляемые из прибыли (дохода)	200	(811)	(957)
Чистая прибыль (убыток) ($\pm 160 - 170 \pm 180 \pm 190 - 200-205-206$)	210	7289	8590
Результат от переоценки долгосрочных активов, не включаемый в чистую прибыль (убыток)	220	4116	3011
Результат от прочих операций, не включаемый в чистую прибыль (убыток)	230	-	-
Совокупная прибыль (убыток) ($\pm 210 \pm 220 \pm 230$)	240	11405	11601
Базовая прибыль (убыток) на акцию	250	-	-
Разводненная прибыль (убыток) на акцию	260	-	-

Руководитель

Главный бухгалтер

"10" "03" 2026 г.

(подпись)

(подпись)

А.В.Романовский

(инициалы, фамилия)

Е.И.Бирук

(инициалы, фамилия)

Наименование показателей	Код строки	Уставный капитал	Неоплаченная часть уставного капитала	Собственные акции (доли в уставном капитале)	Резервный капитал	Добавочный капитал	Нераспределенная прибыль (непокрытый убыток)	Чистая прибыль (убыток)	Итого
1	2	3	4	5	6	7	8	9	10
Изменение уставного капитала	070	-	-	-	-	-	-	-	-
Изменение резервного капитала	080	-	-	-	3	-	(3)	-	-
Изменение добавочного капитала	090	-	-	-	-	(51)	51	-	-
Остаток на 31.12.2024 г.	100	20907	-	-	15	13954	53727	-	88603
Остаток на 31.12.2024 г.	110	20907	-	-	15	13954	53727	-	88603
Корректировки в связи с изменением учетной политики	120	-	-	-	-	-	-	-	-
Корректировки в связи с исправлением ошибок	130	-	-	-	-	-	(19)	-	(19)
Скорректированный остаток на 31.12.2024 г.	140	20907	-	-	15	13954	53708	-	88584
За январь – декабрь 2025 года									
Увеличение собственного капитала – всего	150	-	-	-	-	4116	7289	-	11405
В том числе: чистая прибыль	151	-	-	-	-	-	7289	-	7289
переоценка долгосрочных активов	152	-	-	-	-	4116	-	-	4116
доходы от прочих операций, не включаемые в чистую прибыль (убыток)	153	-	-	-	-	-	-	-	-
выпуск дополнительных акций	154	-	-	-	-	-	-	-	-
увеличение номинальной стоимости акций	155	-	-	-	-	-	-	-	-
вклады собственника имущества (учредителей, участников)	156	-	-	-	-	-	-	-	-
реорганизация	157	-	-	-	-	-	-	-	-
прочие	158	-	-	-	-	-	-	-	-
	159	-	-	-	-	-	-	-	-
Уменьшение собственного капитала – всего	160	-	-	-	-	-	(1722)	-	(1722)
В том числе: убыток	161	-	-	-	-	-	-	-	-
переоценка долгосрочных активов	162	-	-	-	-	-	-	-	-
расходы от прочих операций, не включаемые в чистую прибыль (убыток)	163	-	-	-	-	-	-	-	-
уменьшение номинальной стоимости акций	164	-	-	-	-	-	-	-	-
выкуп акций (долей в уставном капитале)	165	-	-	-	-	-	-	-	-
дивиденды и другие доходы от участия в уставном капитале организации	166	-	-	-	-	-	(1722)	-	(1722)
реорганизация	167	-	-	-	-	-	-	-	-
прочие	168	-	-	-	-	-	-	-	-
безвозмездное пользование имуществом (Постановление Минфина от 30.04.25 №30)	169	-	-	-	-	-	-	-	-
Изменение уставного капитала	170	-	-	-	-	-	-	-	-
Изменение резервного капитала	180	-	-	-	2	-	(2)	-	-
Изменение добавочного капитала	190	-	-	-	-	(83)	83	-	-
Остаток на 31.12.2025 года	200	20907	-	-	17	17987	59356	-	98267

Руководитель

Главный бухгалтер

10 января 2026 г.

А.В.Романовский

(инициалы, фамилия)

Е.И.Бирук

(инициалы, фамилия)


ОТЧЕТ
о движении денежных средств
за январь - декабрь 2025 года

Организация	ОАО "БРЕСТСКИЙ ЛВЗ "БЕЛАЛКО"
Учетный номер плательщика	200020127
Вид экономической деятельности	11010
Организационно-правовая форма	Открытое акционерное общество
Орган управления	Общее собрание акционеров
Единица измерения	Тыс.руб.
Адрес	224005 г.Брест, ул.Советская,2/1

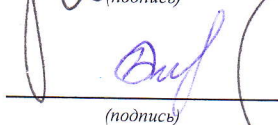
Наименование показателей	Код строки	За январь - декабрь 2025 года	За январь - декабрь 2024 года
1	2	3	4
Движение денежных средств по текущей деятельности (50, 51, 52, 55, 57, 58)			
Поступило денежных средств – всего	020	297171	285768
В том числе:			
от покупателей продукции, товаров, заказчиков работ, услуг	021	283241	267535
от покупателей материалов и других запасов	022	170	179
роялти	023	-	-
прочие поступления	024	13760	18054
Направлено денежных средств – всего	030	(284743)	(275711)
В том числе:			
на приобретение запасов, работ, услуг	031	(77941)	(74040)
на оплату труда	032	(18261)	(15530)
на уплату налогов и сборов	033	(166903)	(160415)
на прочие выплаты	034	(21638)	(25726)
Результат движения денежных средств по текущей деятельности (020 – 030)	040	12428	10057
Движение денежных средств по инвестиционной деятельности			
Поступило денежных средств – всего	050	3718	8980
В том числе:			
от покупателей основных средств, нематериальных активов и других долгосрочных активов	051	81	180
возврат предоставленных займов	052	101	-
доходы от участия в уставном капитале других организаций	053	13	14
проценты	054	244	1
прочие поступления	055	3279	8785
Направлено денежных средств – всего	060	(7957)	(15952)
В том числе:			
на приобретение и создание основных средств, нематериальных активов и других долгосрочных активов	061	(7689)	(15610)
на предоставление займов	062	(268)	(342)
на вклады в уставный капитал других организаций	063	-	-
прочие выплаты	064	-	-
Результат движения денежных средств по инвестиционной деятельности (050 – 060)	070	(4239)	(6972)

Наименование показателей	Код строки	За январь - декабрь 2025 года	За январь - декабрь 2024 года
1	2	3	4
Движение денежных средств по финансовой деятельности			
Поступило денежных средств – всего	080	29442	35357
В том числе:			
кредиты и займы	081	27700	32900
от выпуска акций	082	-	-
вклады собственника имущества (учредителей, участников)	083	-	-
прочие поступления	084	1742	2457
Направлено денежных средств – всего	090	(32428)	(41831)
В том числе:			
на погашение кредитов и займов	091	(27800)	(36900)
на выплаты дивидендов и других доходов от участия в уставном капитале организации	092	(1517)	(1682)
на выплаты процентов	093	(1070)	(836)
на лизинговые платежи	094	-	-
прочие выплаты	095	(2041)	(2413)
Результат движения денежных средств по финансовой деятельности	100	(2986)	(6474)
Результат движения денежных средств по текущей, инвестиционной и финансовой деятельности	110	5203	(3389)
Остаток денежных средств и эквивалентов денежных средств на 31.12.2024 г.	120	7966	11355
Остаток денежных средств и эквивалентов денежных средств на 31.12.2025 г.	130	13169	7966
Влияние изменений курсов иностранных валют	140	(299)	44

Руководитель


(подпись)

Главный бухгалтер


(подпись)

А.В.Романовский

(инициалы, фамилия)

Е.И.Бирук

(инициалы, фамилия)

10 марта 2026 г.

ПРИМЕЧАНИЯ К БУХГАЛТЕРСКОЙ ОТЧЕТНОСТИ

ОАО "Брестский ЛВЗ "Белалко"

за 2025 год

Открытое акционерное общество «Брестский ликеро-водочный завод «Белалко» (далее – Общество) создано на основании приказа Брестского областного территориального фонда государственного имущества от 29.11.2013 № 880 путем преобразования Республиканского производственного унитарного предприятия «Брестский ликеро-водочный завод «Белалко» в соответствии с законодательством Республики Беларусь о приватизации государственного имущества.

Общество является правопреемником Республиканского производственного унитарного предприятия «Брестский ликеро-водочный завод «Белалко» в соответствии с передаточным актом, за исключением прав и обязанностей, которые не могут принадлежат Обществу.

Дата государственной регистрации Общества – 3 декабря 2013г.

УНП 200020127

Согласно Указу Президента Республики Беларусь от 17.07.2015 № 326 «О создании и деятельности холдинга по производству алкогольной продукции», Общество является организацией, входящей в состав холдинга «МИНСК КРИСТАЛЛ ГРУПП».

Место нахождения Общества: Республика Беларусь, г. Брест, ул. Советская, д. 2/1

Почтовый адрес: 224005 г. Брест, ул. Советская, д. 2/1

факс/тел. 80162269100

Основной целью деятельности Общества является получение прибыли.

Общество имеет следующее обособленное структурное подразделение (без права ведения отдельного баланса):

Обособленное структурное подразделение «Ивацевичский спиртзавод» ОАО «Брестский ЛВЗ «Белалко», находящееся по адресу: Республика Беларусь, Брестская область, г. Ивацевичи, ул.60 лет Октября, 1.

Срок деятельности Общества не ограничен.

По состоянию на 01.01.2025 и 01.01.2026 уставный фонд ОАО «Брестский ликеро-водочный завод «Белалко» составил 20 907 400 (двадцать миллионов девятьсот семь тысяч четыреста) рублей, разделен на 209 074 простых (обыкновенных) акций номинальной стоимостью 100 рублей каждая.

Производственная деятельность ОАО «Брестский ликеро-водочный завод «Белалко» ориентирована на выпуск ликеро-водочной продукции. Производственная деятельность обособленного структурного подразделения направлена на выпуск спирта этилового ректифицированного из пищевого сырья, дистиллята из зернового сырья.

Вся продукция, выпускаемая ОАО «Брестский ликеро-водочный завод «Белалко» сертифицирована и имеет сертификаты соответствия Республики Беларусь. Также продукция, выпускаемая заводом, соответствует всем санитарно-гигиеническим нормам и требованиям, действующим на территории Республики Беларусь.

ОАО «Брестский ЛВЗ «Белалко» в 2025г. определяет момент фактической реализации алкогольной продукции для целей исчисления и уплаты сумм акцизов в бюджет **по мере оплаты**.

Курсовые разницы, образующиеся при пересчете выраженной в иностранной валюте стоимости активов и обязательств в официальную денежную единицу Республики Беларусь, в соответствии с Указом Президента Республики Беларусь от 20.12.2022 №430 «О списании курсовых разниц» относятся Обществу на доходы (расходы) будущих периодов и списываются на доходы (расходы) по финансовой деятельности в порядке и сроки, устанавливаемые приказом руководителя организации.

Основные показатели работы ОАО «Брестский ЛВЗ «Белалко»

Таблица - Финансовые показатели работы за 2025 год

Наименование показателя	2025г.	2024г.	Темп роста, %	Отклонение (+, -)
Выручка от реализации продукции, тыс. руб.	293 959	268 644	109,4	25 315
Налоги из выручки, тыс. руб.	179 063	161 912	110,6	17 151
Выручка от реализации продукции, тыс. руб. (за вычетом налогов)	114 896	106 732	107,6	8 164
Себестоимость реализованной продукции, тыс. руб.	89 785	81 059	110,8	8 726
Прибыль от реализации, тыс. руб.	25 111	25 673	97,8	-562
Рентабельность реализованной продукции, %	28,0	31,7	X	-3,7
Рентабельность продаж, %	8,5	9,6	X	-1,1
Чистая прибыль, тыс. руб.	7 289	8 590	84,9	- 1 301

Размер **базовой прибыли** на акцию и **разводненная прибыль** на акцию за 2025 год составили 34,86 руб.

В отчете о прибылях и убытках строки 250 «Базовая прибыль (убыток) на акцию» и 260 «Разводненная прибыль (убыток) на акцию» не заполняются, так как эти показатели менее тысячи рублей.

За 2025 года сальдо списанных на доходы (расходы) по финансовой деятельности курсовых разниц составило 579,6 тыс. руб. Остатка несписанных курсовых разниц на 01.01.2026г. нет.

В Обществе создается **резервный фонд** заработной платы, сумма которого на конец отчетного периода составила 17 тыс.руб.

На предприятии применяется линейный способ начисления амортизации по основным средствам и нематериальным активам. Сроки полезного использования основных средств установлены от 3 до 100 лет, нематериальных активов - от 3 до 10 лет.

В отчетном периоде *суммы обесценения* основных средств, нематериальных активов, инвестиционной недвижимости и долгосрочных активов, предназначенных для реализации, в бухгалтерском учете не отражались.

Таблица - Информация о составе основных средств, тыс.руб.

Наименование показателя	Сальдо на 31.12.2024		Наличие и движение основных средств за январь-сентябрь 2025г.							Сальдо на 31.12.2025	
	Дт сч.01	Кт сч.02	Первоначальная стоимость ОС				Амортизация ОС			Дт сч.01	Кт сч.02
			Поступило	Реконструкция, модернизация	Сумма переоценки	Выбыло	Начислено	Сумма переоценки	По выбывшим ОС		
Основные средства – всего, тыс. руб.	98 852	41 499	4 119	960	5 814	888	4 816	1 679	831	108 857	47 163
в том числе: здания и сооружения	40 765	10 277	874	0	5 202	173	1 248	1 399	149	46 668	12 775
передаточные устройства	10 799	4 691	439	32	612	0	424	280	0	11 882	5 395
машины и оборудование	42 977	23 649	2 463	928	0	648	2 901	0	644	45 720	25 906
транспортные средства	2 319	1 791	200	0	0	63	45	0	34	2 456	1 802
инструмент, инвентарь и принадлежности	1 977	1 082	143	0	0	4	198	0	4	2 116	1 276
многолетние насаждения	12	6	0	0	0	0	0	0	0	12	6
прочие основные средства	3	3	0	0	0	0	0	0	0	3	3
Инвестиционная недвижимость - всего, тыс.руб.	0	0	0	0	0	0	0	0	0	0	0
в том числе: здания и сооружения	0	0	0	0	0	0	0	0	0	0	0

На основании подпункта 1.1 Указа Президента Республики Беларусь от 20.10.2006 № 622 «О вопросах переоценки основных средств, доходных вложений в материальные активы, объектов незавершенного строительства и оборудования к установке» (в редакции Указа Президента Республики Беларусь от 08.01.2024 №12) по состоянию на 01.01.2026 была проведена обязательная переоценка зданий, сооружений, передаточных устройств. Переоценка проведена с применением индексного метода. Сумма дооценки основных средств, отраженная на счете 91 «Прочие доходы и расходы» в том размере, в котором она восстанавливает сумму уценки данных основных средств, ранее отраженную на

счете 91 «Прочие доходы и расходы», составила 21 тыс.руб. Результат от переоценки, отнесенный за счет добавочного капитала, составил 4116 тыс. руб.

В соответствии с Постановлением Министерства финансов Республики Беларусь от 30.04.2025 N 30 "Об особенностях бухгалтерского учета имущества, полученного в безвозмездное пользование" имущество предприятия, числящееся на забалансовом счете 001 "Арендованные основные средства" 01.07.2025г. переведено в состав основных средств.

Справочно:

	Остаточная стоимость основных средств, переданных в залог	Остаточная стоимость временно не используемых основных средств	Первоначальная стоимость находящихся в эксплуатации полностью самортизированных основных средств
Основные средства – всего, тыс. руб.	4 860	0	18 717
в том числе:			
здания и сооружения	4 860	0	550
передаточные устройства	0	0	1 917
машины и оборудование	0	0	14 590
транспортные средства	0	0	1 151
инструмент, инвентарь и принадлежности	0	0	503
многолетние насаждения	0	0	3
прочие основные средства	0	0	3

Стоимость чистых активов по состоянию на 01.01.2026 года составила 98 267 тыс. руб. (прирост к 01.01.2025г. + 9 683 тыс. руб.).

Таблица - Информация о составе нематериальных активов, тыс.руб.

Наименование показателя	Сальдо на 31.12.2024		Наличие и движение нематериальных активов за январь-сентябрь 2025г.						Сальдо на 31.12.2025	
			Первоначальная стоимость НМА			Амортизация НМА				
	Дт сч.04	Кт сч.05	Поступило	Сумма переоценки	Выбыло	Начислено	Сумма переоценки	По выбывшим НМА	Дт сч.04	Кт сч.05
Нематериальные активы – всего,	409	292	172	0	0	60	0	0	581	352
в том числе:										
имущественные права на объекты промышленной собственности	0	0	0	0	0	0	0	0	0	0
имущественные права на произведения науки, литературы, искусства	0	0	0	0	0	0	0	0	0	0
имущественные права на программы для ЭВМ и компьютерные базы данных	332	221	171	0	0	52	0	0	503	273

имущественные права на использование объектов интеллектуальной собственности, вытекающие из лицензионных и авторских договоров	0	0	0	0	0	0	0	0	0	0
имущественные права пользования природными ресурсами, землей	2	1	0	0	0	0	0	0	2	1
прочие	75	70	1	0	0	8	0	0	76	78

Учет готовой продукции на предприятии ведется по фактической себестоимости. Стоимость зерна, отпущенного в производство, включается в себестоимость по средней стоимости, исходя из среднемесячной фактической себестоимости. Отпуск спирта в производство осуществляется по средневзвешенной цене. При отпуске вспомогательных материалов и сырья в производство алкогольной продукции и ином выбытии их оценка производится по партиям. Резерв под снижение стоимости запасов в отчетном периоде не создавался.

Дебиторская задолженность по состоянию на конец отчетного периода за вычетом суммы созданного резерва составила 64 123 тыс. руб., в том числе просроченная 106 тыс. руб., (удельный вес просроченной дебиторской задолженности в общей сумме дебиторской задолженности составил 0,2%, при задании не более 0,2% по бизнес-плану).

Дебиторская задолженность, погашение которой ожидается более чем через 12 месяцев после отчетной даты, отсутствует.

Внешняя дебиторская задолженность на 01.01.2026г. за вычетом резерва по сомнительным долгам составила 2122 тыс.руб., просроченная задолженность отсутствует. На конец отчетного периода в составе резерва по сомнительным долгам учтена внешняя дебиторская задолженность организаций - резидентов Украины. Данная дебиторская задолженность образовалась в связи с введением военного положения в Украине.

Таблица - Информация о составе дебиторской задолженности

Счет бухгалтерского учета	Название	Сальдо на 31.12.2025, тыс.руб.	Сальдо на 31.12.2024, тыс.руб.
Краткосрочная дебиторская задолженность			
60	Расчеты с поставщиками и подрядчиками	7 122	10 088
62	Расчеты с покупателями и заказчиками	56 611	44 265
63	Резервы по сомнительным долгам	-104	-1 317
68	Расчеты по налогам и сборам	419	812
69	Расчеты по социальному страхованию и обеспечению	0	0
70	Расчеты с персоналом по оплате труда	0	2
71	Расчеты с подотчетными лицами	1	0
73	Расчеты с персоналом по прочим операциям	0	0
75	Расчеты по вкладам в уставный капитал	0	0
76	Расчеты с разными дебиторами и кредиторами	74	52
Итого краткосрочная дебиторская задолженность		64 123	53 902

В соответствии с учетной политикой ОАО «Брестский ЛВЗ «Белалко», постановлением Министерства финансов РБ от 30.09.2011 №102 в Обществе создан *резерв по сомнительным долгам*, информация о котором представлена в таблице ниже.

Сумма резерва на 31.12.2024	Сумма созданного резерва за период		Сумма списанной в отчетном периоде за счет резерва дебиторской задолженности	Сумма неиспользованного резерва, присоединенная к доходу отчетного периода	Изменение учетной оценки резерва по сомнительным долгам	Сумма резерва на 31.12.2025
	Всего	в т.ч. увеличение созданных в предыдущих периодах резервов				
1 316,9			14,9	1 182,0	-16,4	103,6

Кредиторская задолженность на 01.01.2026г. составила 50 218 тыс. руб., из неё просроченная 60 тыс. руб., (удельный вес просроченной кредиторской задолженности в общей сумме кредиторской задолженности составил 0,1%, при задании не более 0,9% по бизнес-плану).

Таблица - Информация о составе кредиторской задолженности

Счет бухгалтерского учета	Название	Сальдо на 31.12.2025, тыс.руб.	Сальдо на 31.12.2024, тыс.руб.
<i>Краткосрочная кредиторская задолженность</i>			
60	Расчеты с поставщиками и подрядчиками	4 505	4 347
62	Расчеты с покупателями и заказчиками	1 076	387
68	Расчеты по налогам и сборам	34 495	25 028
69	Расчеты по социальному страхованию и обеспечению	229	192
70	Расчеты с персоналом по оплате труда	687	507
71	Расчеты с подотчетными лицами	0	0
73	Расчеты с персоналом по прочим операциям	0	0
75	Расчеты по вкладам в уставный капитал	0	0
76	Расчеты с разными дебиторами и кредиторами	696	128
Итого краткосрочная кредиторская задолженность		41 688	30 589
<i>Долгосрочная кредиторская задолженность</i>			
76	Расчеты с разными дебиторами и кредиторами	8 530	8 530
Итого долгосрочная кредиторская задолженность		8 530	8 530

Информация о *кредитах банков*, а также о суммах начисленных и уплаченных по ним процентов раскрыта в таблице ниже.

Таблица - Информация о кредитах банка

Наименование показателей	Задолженность на 31.12.2024г.	Получено (начислено)	Погашено	Задолженность на 31.12.2025г.
Краткосрочные кредиты и займы, тыс. руб.	9 000,0	27 700,0	27 800,0	8 900,0
Сумма процентов по краткосрочным кредитам и займам, тыс. руб.	95,1	1 073,9	1 069,8	99,2
Итого	9 095,1	28 773,9	28 869,8	8 999,2

Оценочная стоимость основных средств, находящихся в залоге в качестве обеспечения обязательств по кредитам по состоянию на 01.01.2026г. составила 4 647,1 тыс. руб., товаров в обороте – 11200,0 тыс.руб.

Состояние расчетов с бюджетом.

В 2025г. ОАО «Брестский ЛВЗ «Белалко» уплачено налогов и сборов в бюджет и внебюджетные фонды в сумме 177 990,9 тыс. руб., в т.ч. отчислений в Фонд социальной защиты населения 5 617,9 тыс. руб. По сравнению с аналогичным периодом прошлого года рост уплаченных налогов и сборов составил 7 191,3 тыс. руб.

Подходный налог и страховые взносы в ФСЗН перечислялись в полном объеме в сроки выплаты заработной платы и иных выплат работникам предприятия, установленные коллективным договором и законодательством. Иные обязательные платежи в бюджет уплачивались в сроки, установленные законодательством.

Финансовые вложения.

В 2025г. поступили дивиденды по акциям в сумме 13,4 тыс.руб.

Резервы под обесценение финансовых вложений не создавались.

Таблица – Финансовые вложения ОАО «Брестский ЛВЗ «Белалко»

Наименование показателя	На 31 декабря 2025г.	На 31 декабря 2024г.
Финансовые вложения всего, тыс. руб.	1 027,0	859,8
<i>Долгосрочные финансовые вложения всего, в том числе:</i>	<i>666,0</i>	<i>859,8</i>
Вклады в уставные фонды	225,9	225,9
Ценные бумаги других организаций (акции)	292,1	292,1
Предоставленные займы	148,0	341,8
<i>Краткосрочные финансовые вложения всего, в том числе:</i>	<i>361,0</i>	<i>-</i>
Предоставленные займы	361,0	-

По состоянию на 31.12.2024г. у предприятия числился **отложенный налоговый актив** в сумме 7 582,65 рубля, который возник в результате образования временной разницы по причине того, что безвозмездное поступление основных средств признается внереализационным доходом для целей налогообложения прибыли на дату их поступления, а для бухгалтерского учета - в будущих отчетных периодах (по мере начисления амортизации). В отчетном периоде был начислен отложенный налоговый актив в сумме 3223,72 руб. За отчетный период сумма списанного отложенного налогового актива за счет прибыли составила 3748,6 руб., остаток на 31.12.2025г. – 7 057,77 руб.

В отчетном периоде **государственная поддержка** Обществу не предоставлялась.

В составе **доходов будущих периодов** предприятия учтены стоимость безвозмездно полученных товарно-материальных ценностей и основных

средств, часть стоимости основных средств, оплаченная из средств инвестиционного фонда концерна «Белгоспищепром» и централизованного фонда холдинга «МИНСК КРИСТАЛЛ ГРУПП». Также в составе доходов будущих периодов учтена стоимость имущества, полученного в безвозмездное пользование, учитываемого до 01.07.2025 на забалансовом счете 001 «Арендованные основные средства».

Основные показатели финансового состояния

Оценка степени риска наступления банкротства показывает, что у предприятия низкая степень риска наступления банкротства.

Таблица – Результаты расчета показателей оценки степени риска наступления банкротства

Наименование показателя	На 31.12.2025	На 31.12.2024
Коэффициент обеспеченности обязательств имуществом	0,441	0,422
Коэффициент просроченных обязательств	0,001	0,002

Анализ структуры баланса

Таблица - Анализ структуры разделов I и II бухгалтерского баланса

Активы	Показатели структуры актива в валюте (итоге) баланса					
	На 31.12.2024		На 31.12.2025 г.		прирост (+), снижение (-)	
	абсолютная величина	удельный вес, %	абсолютная величина	удельный вес, %	абсолютная величина	удельный вес, %
1	2	3	4	5	6	7
I. ДОЛГОСРОЧНЫЕ АКТИВЫ (190)	60 076	39,18%	71 739	40,79%	11 663	1,61%
Основные средства (110)	57 353	37,40%	61 694	35,07%	4 341	-2,33%
Нематериальные активы (120)	117	0,08%	229	0,13%	112	0,05%
Вложения в долгосрочные активы (140)	1 739	1,13%	9 143	5,20%	7 404	4,06%
Долгосрочные финансовые вложения (150)	860	0,56%	666	0,38%	-194	-0,18%
Отложенные налоговые активы (160)	7	0,00%	7	0,00%	-	-0,00%
II. КРАТКОСРОЧНЫЕ АКТИВЫ (290)	93 263	60,82%	104 156	59,21%	10 893	-1,61%
Запасы (210)	31 349	20,44%	26 436	15,03%	-4 913	-5,41%
в том числе:						
материалы (211)	24 139	15,74%	19 438	11,05%	-4 701	-4,69%
незавершенное производство (213)	423	0,28%	401	0,23%	-22	-0,05%
готовая продукция и товары (214)	6 787	4,43%	6 597	3,75%	-190	-0,68%
Расходы будущих периодов (230)	27	0,02%	52	0,03%	25	0,01%
Налог на добавленную стоимость по приобретенным товарам, работам, услугам (240)	19	0,01%	15	0,01%	-4	-0,00%
Краткосрочная дебиторская задолженность (250)	53 902	35,15%	64 123	36,46%	10 221	1,30%

Краткосрочные финансовые вложения (260)	-	-	361	0,21%	361	0,21%
Денежные средства и их эквиваленты (270)	7 966	5,20%	13 169	7,49%	5 203	2,29%
БАЛАНС (300)	153 339	100%	175 895	100%	22 556	X

По состоянию на 31.12.2025 стоимость активов Общества по сравнению с началом года выросла на 22 556 тыс. руб. и составила 175 895 тыс. руб. Наибольший рост наблюдается по строке 110 «Основные средства» (+4341 тыс.руб. к началу года), в связи с вводом в эксплуатацию основных средств, а также проведением переоценки, а также по строке 140 «вложения в долгосрочные активы» (+7404 тыс.руб.) в связи с приобретением оборудования к установке для реализации инвестиционного проекта. Рост по строке 250 «Краткосрочная дебиторская задолженность» (+10221 тыс.руб. к началу года) обусловлен снижением объемов производства и реализации алкогольных напитков в декабре 2024г., а также поэтапным повышением отпускных цен в 2025г. в связи с ростом предельных минимальных цен на алкогольные напитки крепостью свыше 28% с 26.03.2025.

Таблица - Анализ структуры разделов III - V бухгалтерского баланса

Собственный капитал и обязательства	Показатели структуры актива в валюте (итоге) баланса					
	На 31.12.2024 г.		На 31.12.2025 г.		прирост (+), снижение (-)	
	абсолютная величина	удельный вес, %	абсолютная величина	удельный вес, %	абсолютная величина	удельный вес, %
1	2	3	4	5	6	7
III. СОБСТВЕННЫЙ КАПИТАЛ (490)	88 584	57,77%	98 267	55,87%	9 683	-1,90%
Уставный капитал (410)	20 907	13,63%	20 907	11,89%	-	-1,75%
Резервный капитал (440)	15	0,01%	17	0,01%	2	-0,00%
Добавочный капитал (450)	13 954	9,10%	17 987	10,23%	4 033	1,13%
Нераспределенная прибыль (непокрытый убыток) (460)	53 708	35,03%	59 356	33,75%	5 648	-1,28%
Чистая прибыль (убыток) отчетного периода (470)	-	-	-	-	-	-
IV. ДОЛГОСРОЧНЫЕ ОБЯЗАТЕЛЬСТВА (590)	23 225	15,15%	25 904	14,73%	2 679	-0,42%
Доходы будущих периодов (540)	14 695	9,58%	17 374	9,88%	2 679	0,29%
Прочие долгосрочные обязательства (560)	8 530	5,56%	8 530	4,85%	-	-0,71%
V. КРАТКОСРОЧНЫЕ ОБЯЗАТЕЛЬСТВА (690)	41 530	27,08%	51 724	29,41%	10 194	2,32%
Краткосрочные кредиты и займы (610)	9 095	5,93%	8 999	5,12%	-96	-0,82%
Краткосрочная кредиторская задолженность (630)	30 589	19,95%	41 688	23,70%	11 099	3,75%
в том числе: поставщикам, подрядчикам, исполнителям (631)	4 347	2,83%	4 505	2,56%	158	-0,27%
по авансам полученным (632)	387	0,25%	1 076	0,61%	689	0,36%
по налогам и сборам (633)	25 028	16,32%	34 495	19,61%	9 467	3,29%

по социальному страхованию и обеспечению (634)	192	0,13%	229	0,13%	37	0,00%
по оплате труда (635)	507	0,33%	687	0,39%	180	0,06%
прочим кредиторам (638)	128	0,08%	696	0,40%	568	0,31%
Доходы будущих периодов (650)	1 846	1,20%	1 037	0,59%	-809	-0,61%
БАЛАНС (700)	153 339	100%	175 895	100%	22 556	X

Рост в пассиве баланса отмечается по строке 450 «Добавочный капитал» в связи с проведением обязательной переоценки зданий, сооружений и передаточных устройств на 31.12.2025г., а также по строке 633 «Кредиторская задолженность по налогам и сборам» на 9467 тыс.руб. в связи ростом суммы налогов из выручки.

Изменения в учетную политику предприятия в 2025 году вносились с 01.07.2025г. в связи с изменением законодательства в части учета государственного имущества, полученного в безвозмездное пользование, а также учета бланков ценных бумаг и документов с определенной степенью защиты.

Событий, произошедших после отчетной даты и существенно повлиявших на сумму активов, обязательств, собственного капитала, доходов и расходов общества, нет.

Изменения вступительного баланса

ОАО «Брестский ЛВЗ «Белалко» после утверждения бухгалтерской отчетности за прошлые годы были выявлены ошибки, которые исправлены в 2025 году в соответствии с п.12 Национального стандарта бухгалтерского учета и отчетности «Учетная политика организации, изменения в учетных ценах, ошибки», утвержденного постановлением Минфина РБ от 10.12.2013г. №80. При этом в бухгалтерской отчетности за 2025 год было скорректировано сальдо каждой связанной с этими ошибками статьи бухгалтерской отчетности. Так строка 250 баланса откорректирована на 4 тыс.руб. и строка 638 на 3 тыс.руб. в связи с выявленными расхождениями при проведении инвентаризации расчетов. Откорректирован излишне списанный добавочный капитал (строка 450) при выбытии основных средств в сумме 209 тыс.руб. Ошибки при переоценке кредиторской задолженности в валюте составили 1 тыс.руб (строка 631 баланса). Откорректирована задолженность по строке 635 (плюс 25 тыс.руб.) на сумму отчислений в ФСЗН, неверно отнесенных в дебет счета 70. Уменьшен налог на прибыль в результате выявленных ошибок на 3 тыс.руб. (строка 633 баланса и строка 160 отчета о прибылях и убытках). В результате корректировок сумма нераспределенной прибыли в балансе по строке 460 на 31.12.2024 уменьшилась на 233 тыс.руб. В отчете о прибылях и убытках ошибки, откорректированные в балансе по строке 635 и 638, отражены по строке 80 (плюс 22 тыс.руб.).

Связанные стороны Общества

Связанные стороны – аффилированные лица общества; унитарные предприятия, собственники имущества и (или) руководители которых являются одними и теми же физическими лицами или состоят в близком родстве или свойстве. Аффилированные лица ОАО «Брестский ЛВЗ «Белалко» — физические и юридические лица, способные прямо и (или) косвенно (через иных физических

и (или) юридических лиц) определять решения либо оказывать влияние на их принятие Обществом, а также юридические лица, на принятие решений которыми общество оказывает такое влияние. Общество ведет учет своих аффилированных лиц путем составления и ведения списка аффилированных лиц.

В 2025г. совершались операции с юридическими лицами-аффилированными лицами Общества по поставке товарно-материальных ценностей, оказанию услуг, оказанию безвозмездной (спонсорской) помощи. Физическим лицам - аффилированным лицам Общества в 2025г.. выплачивалась заработная плата.

Резерв по сомнительным долгам по дебиторской задолженности связанных сторон на предприятии не создавался.

Генеральный директор



А.В.Романовский

Заместитель главного бухгалтера

Т.В.Фесик